

高知の若者を応援するフリーペーパーです。

# 明日、

17

2016.June No.

PRESENTED BY ジョブカフェこうち

帰ろう!  
変えろう!  
高知県  
http://www.pref.kochi.jp

高知家

TAKE FREE

今号の表紙：MARUNI GARDEN (南国市)

楽しそうに、お仕事されていた3人。左から高橋さん、松木さん、恒石さん



# 「志望動機」の書き方、伝え方!!

キャリアコンがズバリ教えます!

特集

就活のミカタ 結婚カウンセラーが就活生にアドバイス!

「心に決めたら最高のプロポーズを!」

先輩に教えてもらおう!! ~就活ハプニング対処法~

- 幡多サテ通信 vol.2
- 28年度 オリジナルセミナーのお知らせ
- 相談・サポート関連施設のご案内

みんなが  
小出し

キャリアコンサルタントに聞いてみよう！

# 「志望動機」の書き方・伝え方

就職活動をしているほとんどの人がつまずく「志望動機」。  
どんなことを書けばいい？ 書き方のコツは？ 何を書いたらいいのか分からない、という人も多いのでは。  
心強い味方、キャリアコンサルタントからのアドバイスをお届けします。



## ADVICE 1

### 自分を知らろう、相手を知ろう。

自分のことを知らなければ、何をアピールしたらよいか分からなくなってしまう。

**自分のいいところはどこだろう？ 得意なことは何だろう？ 家族や友人に聞いてみるのもいいし、周りから言われることを思い出し、みてく**ださい。

そして、それを証明する具体的エピソードを挙げます。だからこの会社で、この仕事をした。きつと役に立ってみせる。それを伝えましょう。

自分だけでなく相手のことを知らなければ、なかなか自分をアピールできません。どんな仕事をしている会社？ どんな人を求めている？ この仕事をするのに、どんな能力が求められるだろうか。長く働く人を求めているならこんな人かな。短期なら、アルバイトならこんな人かな。職場体験に行きたいときはどんなふうに行きたいだろうか。志望先に合わせた書き方を考えましょう。



## ADVICE 3

### 自分の軸を持つ！

志望動機を書くための材料が揃い、いざ文章にするときには、**自分の言葉で、自分が納得できる文章にすることが大事です。どんなに上手な文章でも、自分の言葉でなければあなたの人となりや熱意が相手に伝わりません。**そして、この会社の、この仕事の志望動機になぜこれを書いたのか、自分で認識しておくこと。

いざ面接に進んだときには、「体力に自信があると書いているけど、何かしているの？」趣味は読書ということだけど、最近何の本を読んだか？「会社の理念に共感した、とあるけど、どういうこと？」というように、書いたことを掘り下げて聞かれることが多くあります。

ほかにも、「ここに書いていること以外に、得意なことや？」といった、ちょっとした意地悪な質問もあるかもしれません。そんなときも、しっかりと自分の軸を持ち、自己理解をしていれば、突っ込んだことを聞かれても答えられるようになります。



## ADVICE 2

### 採用担当者に「この人に会ってみたい」と思わせよう。

面接へ進めるかどうかは、ここで決まります。読んだ人に、どんな印象を持たれるか。言いたいことがちゃんと伝わるだろうか。読みやすく丁寧に書けているだろうか。自分の人となりが伝わるように、意識しながら書きます。

そして面接では、例えば経歴など、話のネタになりそうなものを書くとき、面接でその話題で盛り上がり、リラック

スして話ができることもあります。自信を持って面接が受けられるように、書いたことには責任を持ちましょう。



面接でうまく話せるように自分自身の棚卸しをしておきましょう。

持ち前の体力と持久力をこの仕事に活かしたい！

毎朝ジョギングで5km走っている。

具体的なエピソードは？

体力には自信がある！

例えば…

体力のいる仕事に応募したい



～テクニック編～

ADVICE 4

まずは履歴書選びから！

いろんなメーカーの履歴書が店頭に並んでいて、自己PRや志望動機を書く欄の大きさや数が少しずつ違います。その中から自分に合ったものを選びましょう。

たくさん書きたい場合は欄が大きいもの、あまり書けない場合は欄が小さいものを選びます。  
**溢れる思いや熱意を書ききれない！** そんな時は、もう1枚「志望理由書」を付け加えるのもいいですね。

サイズは自由ですが、できればA3(2つ折りでA4)が好ましいです。



アピール項目が分けられていたり、スペースが多めのものは書きやすいし、見やすいですね。

|       |      |
|-------|------|
| 得意な学科 | スポーツ |
| 趣味    | 健康状態 |
| 志望の動機 |      |

アイキャッチ効果

志望の動機・特技・趣味など

- ◎ 趣味 = ジョギング(毎朝5km、健康管理・維持のためにやっている。)
- ◎ 特技 = パソコンでのタイピング能力(正確かつ速く…10分で500字程度)
- ◎ 志望動機

職業訓練で習得したスキルを活かせるとともに、前職の販売職では、お客様に接することが好きで、接客対応力を十分身につけています。その結果、売上げにも貢献できました。訓練でのスキルと販売の経験を活かして貴社の総務・経理部門の一員として力を発揮することができると思い応募いたしました。よろしくお願いします。

フリー枠の場合は、項目の頭にマークを付けるなど少し工夫してみましょう。文字の大きさ、間隔にも気を付け、誰かに見てもらい、意見をもらうといいでしょう。

ADVICE 5

レイアウトが大事！

文字の大きさ、文字数、余白……履歴書はレイアウトも重要です。字が大きすぎてもアンバランスだし、小さな字でぎゅうぎゅうに詰めて書くと読みにくい。欄は8〜9割埋めるようにしましょう。  
また、履歴書は手書きで書くことがほとんどです。下書きの段階で、鉛筆で薄く線を引いて字を揃えて書けるようにすると、工夫してもよいですね。  
**書くことが苦手であっても、丁寧に書けば必ず相手に伝わります。** 採用担当者は、何十枚何百枚と履歴書を読むこともあります。読む人にとって、読みやすい履歴書を書きましょう。



企業からのMESSAGE



株式会社 フタガミ  
サービスセンター総務人事課 課長  
西森 鉄平さん

素直さ＝伸びしろ。

作った自分ではなく、あなたの言葉で、あなた自身のおしえてください。

まず、自分が受けたいと思っている企業の考え方や、どういう取り組みをしているのかを理解しましょう。そして、そこに自分が合っているかどうかを判断し、アピールすることが大切だと思います。  
接客が主な弊社は、明るく対応する、積極的に行動する、素直なこと、この3つを大事にしています。  
履歴書は、明るい表情の写真がいいですね。志望動機は、見やすく適度に埋められているので印象が違います。空白が目立つものは、正直あまりやる気を感じられません。字が上手かどうかはあまり問題ではありません。丁寧に書いています。  
面接では、その人の芯の部分を見たいと考えています。人見知りな方が『人と話すのが得意』と書いてあっても、質問をしていくうちに本当は得意じゃないのでは？と感じます。それなら、自分は人見知りだと正直に書き、それを克服している具体的な努力を素直に話しても良かったほうが、印象はいいです。伸びしろを感じます。  
私たちが、一緒に働くスタッフには生き生きと幸せな人生を歩んでほしいと思っています。面接用に作った言葉、作った自分ではなく、素直に自分をアピールしていただきたいです。

キャリアコンサルタントからのメッセージ



浜田久美子さん



近藤佳栄さん

ジョブカフェのうちには、現在約10名のキャリアコンサルタントがいます。志望理由を含めた履歴書の添削、自己分析のお手伝い、面接練習などを行っています。  
志望理由の書き方が分からない、そんなときも気軽にご相談ください。しばらく仕事をされていない方、新卒の方、様々な仕事を経験された方など、それぞれに合わせたアドバイスをさせていただきます。あなたのいいところは？ どんな人？ 行きたい会社には？ どうアピールしようか？  
一人のキャリアコンサルタントにじっくり相談するのもいいですが、いろんな人からそれぞれ違った視点のアドバイスをもらってほしいです。しっかりと自己分析をして志望動機を仕上げることで、面接にも落ち着いて臨めます。また、志望動機と一緒に考えている間に、自分はやはりこういう仕事に向いているのかとか、こういう道に進もうとか、生き方の部分にも関わることもあります。相談に来た方の人生に、いい形で関わることができたら私たちも嬉しいですね。  
大切なのは、いくつものアドバイスの中から自分で選ぶこと。自信と責任を持って、一歩一歩進んでいくためのサポートをさせていただきます。



こんな時、  
あんな時……  
シーン別アドバイス!



# 先輩に 教えてもらおう!!

就職活動を乗り切った先輩たちは、ひとまわり大きく、社会人として成長しています。先輩たちの失敗あり成功ありの経験の中から、具体的なアドバイスをもらいました。これから一步を踏み出そうとしているみなさんへの温かいエールです。

情報収集に「早過ぎ」はありません。エントリーのタイミングを逃さないよう、早めに情報収集にとりかかりましょう。

初めから業界・職種を絞り込み過ぎないことが大事です。

エントリーした会社が少なすぎて、持ち駒が減った時に焦った。



うーん、もうちょっと範囲を広げてみよう……

遅れそうだと気付いた時点で、すぐに企業へ連絡し、事情を説明しましょう。

説明会・面接会場の場所にも迷った!

くれぐれも時間には余裕を持って、が大原則。

説明会・面接に遅刻した!



この道迷って、ふむふむ。なるほど

地図アプリなどで事前に調べておくのは必須! 経路、時間を把握し、軽くシミュレーションしましょう。時間に余裕があれば、下見しておくとう安心です。

説明会・面接会場の場所にも迷った!

自分の長所が見つからない。

友達同士でお互いにいい所を言い合うのはどうでしょうか。

客観的に自分を見てもらうことで、自分では気付かなかった長所を見つけることができるし、友達からの思わぬ評価に嬉しくなることもありますよ。

熱中症で倒れそうになった…。

慣れないスーツ着用や、面接の緊張で心身ともにやられてしまう就活……。

なかなか思うようにならず、自信喪失…。

終わった事はやり直せません。いつまでもよく考えず、頭を切りかえて自信を持って、次の目標へ向かっていきましょう。自分とマッチするグッドカンパニーはきっとある! 就活を通して成長していきましょ。

※ 早急就職支援室に相談しましょう。内定承諾に法的拘束力はないので、内定を受けてからでも自由に他の企業を受けて大丈夫です。安心して下さい。

※ オワハラを受けました。早急就職支援室に相談しましょう。

※ 他企業をもう受けないと約束したら内定をあげるといって就活を終わらせること。



ジョブカフェにもご相談ください。



あれ? なんかフラフラする……



私ってそんなふうにして思われてたんだー



## さてさて、 幡多サテ通信



高知だけでなく、幡多サテライトでのセミナーの様子や、幡多ならではの面白いエピソードなどを紹介します。



やすなみ 私のスキな幡多の風景【安並水車の里】

四万十市安並地区にある水車の里。田園風景の中に15基の水車が回っていて、昔ながらの雰囲気が楽しめます。6月には、あじさいに囲まれ、観光地としても有名になってきました。【下村】



相談員 下村のオススメ本!

### 短所を言えたら内定が出る

学歴なし資格なし実績なし 語れることがなくても大丈夫!!

柳本 周介 著/株式会社 パブラボ

自分では一生懸命アピールしているつもりだけど、面接官の心がなかなか掴めず内定が出ない……というのは、誰もが抱える悩みではないでしょうか。自分を飾りすぎて大きく言いついても、相手はプロなので見抜かれてしまいます。自分の短所を受け入れ、あるいは失敗から学んだことを正直に話すことが、面接官の信頼を得ることに繋がる。そんなシンプルな方法を伝授してくれる、目からうろこのおすすめの一冊です。



### STAFF 紹介!

キャリアコンサルタント 下村 夕起

こんにちは! 下村です。私の支援のモットーは、「相談者の思いを大切にしながら元気になってもらう!」です。再就職は、今までできなかった仕事にチャレンジできるチャンス!でもありますよね。転職に必要なアピールポイントづくりなど、何でもお手伝いします。



平成 28 年 1 月 9 日 (土) JA はた 3 階中ホールにて「ブラッシュアップセミナー」が開催されました。



参加者 (男 21・女 15) 宿毛・宿毛工業・幡多農業の 3 高校が参加。

先輩社員の参加企業 豚産建設 株式会社 / 幡多信用金庫 / すくも湾漁業協同組合 / 高知はた農業協同組合 社会福祉法人 南海福祉会 四万十の郷



### 幡多サテライト開所から 7 年目になりました!

ジョブカフェこうち・幡多サテライトは平成 21 年 4 月に開所し、今年で 7 年目になります。当時は、火・木・土曜日の開所日で、土曜日は高知市からキャリアコンサルタントが来てくださり、相談対応を行っていました。場所も今とは違い、アピアさつき内の魚屋さんとうどん屋さんの間のスペースで業務を行っていました。

当時、私の担当はジョブアテンダントでしたが、受付・事務なども兼務していました。また、広報担当は市町村や関係機関にポスター、チラシなどを持って行き、幡多サテライトの周知に努めました。スタッフみんなで力を合わせて、組織を軌道にのせていった初年度は、大変なこともたくさんありましたが、充実した 1 年でした。

(キャリアコンサルタント・橋田)

就活は婚活と一緒に

# 心に決めたら 最高のプロポーズを!

自分が気になる相手に受け入れてもらうにはどうしたらいい? 鍵となるのは、第一印象。結婚カウンセラーがハートのつかみ方を教えます!

OPERATIONS 01

## 好きな人のことを知る

この人とお付き合いしたいという時、相手のことを知ろうとしますよね。お見合いなら、事前に相手の趣味などを知ることができず。たとえば男性には、スイーツの写真を撮ってストックしておいたらいいですよとアドバイスします。相手がスイーツ好きなら、「このケーキ美味しいですよ」と話題にできますし、一緒に行こうとなるかもしれません。

就活でも、この会社に採用してもらいたいというとき、どんな考え方でどんな仕事をしたいのかを会社に知っておくことは重要です。人は自分に興味を持ってくれる人を好意的に見ます。自分を見てくれているということは、会社にとっても相手を好意的に見るポイントになります。

できるだけ確率上げたいよね。だから事前に準備しよう!



OPERATIONS 02

## ストーリーで 共感させよ

志望動機は抽象的だと相手に伝わりません。できたらストーリーがあった方がいいと思います。人間って、うわべだけのことを言っても心に響かないので。学級委員長をしていたのなら、委員長をしていた、だけではいけない。例えば、最初は我が強くてうまく文化祭準備が進まなかったけれど、人

と協力してやっていかないと一つの組織として大きなことを動かすことができないと気づいて、結果的に文化祭を成功させることができたとか。挫折や失敗といった、マイナスな過去も価値にする。だから今の自分があるのだと自信を持って言えたら、それをプラスに感じてもらえるのではないだろうか。



俺が学級委員長の時、文化祭準備がうまくいかなかったけど、みんなと協力して成功させたよ。



## 大事なのは、第三者の目

婚活では、趣味や資格、自己PRといった情報を掲載するプロフィールというものがあります。就活の履歴書のようなもの。自己PRでは「友人からよく家庭的だねといわれます」と第三者からの評価を入れたり、趣味はスポーツと読書とか、動的なものと静的なものも両方載せて会話が膨らむようにします。

OPERATIONS 03

## 勝負は6秒!? ファーストインプレッションで決まる

第一印象は最初の6秒で決まるといいます。その6秒で、面接官はその人の像というものをつくると思います。婚活イベントでも、最初に会ったときに「おはようございます!」とさわやかに言われるのと、「あーどうも」と下を向いているのでは、相手に与える印象が全然違います。だから、第一印象は非常に重要。ずっと一緒にいたらどんな人がよくわかりますが、お見合いや面接の短い時間で自分がどんな人間

かを伝えることは難しいことです。ね。だから、マイナスの印象を与えることは極力少ない方がいいです。面接の査定の大ポイントとなるのが志望動機、意欲、第一印象。志望動機やペーパーテストなどの評価は同点だけど、1人選ばないといけないときがあったとしたら、そこで印象というものが運命を分けるかもしれません。



つかみはOK!? 二人大事だからね!

message from katsuki

## 人事を尽くして 天命を待つ。

就活でも婚活でも、うまくいかないことはあると思います。しかし、過ぎたことはしょうがない。振り返って反省して、直すべきところは直す。そして自分の弱さを認めてあげる。切り替えがとても大事です。

今回のアドバイザー



甲木 良作 (かつき りょうさく)

CEN株式会社代表取締役。6年間高校教師をしていたが、そこで家庭の問題の相談にのる機会が多かったことから、「結婚」というジャンルに興味をもった。2015年に結婚相談所を開設し、結婚相手の紹介、相談、各種イベント等を手掛け、現在は凄腕仲人として活躍中。

One Point!

## 及第点の服装

婚活では、お見合いの前日に服装チェックをすることもあります。本人はちゃんとしているつもりでも、及第点の服装や身だしなみが分かっていない場合があります。特に30代、40代の男性は、昔の型のスーツを着ていたり、髭をちゃんと剃っていないかったりということがあります。就活も、採用担当者に時間を取っていただいているので、それなりの準備をすることがマナーだと思います。

OPERATIONS 04

## 模擬面接、あえてやるなら教官役

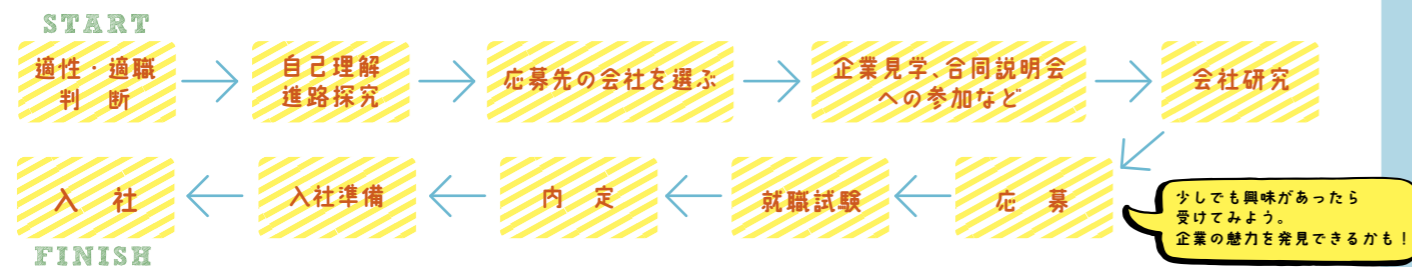
面接練習では、答える側だけでなく面接官の役もすると、気づくことが多いと思います。例えば、何人かで面接官と就活生の役をローテーションするやり方です。誰かがわざと服装を乱して下を向いて部屋に入ってきたり、極端な癖を出してみたり。気づいたことをあとでディ

スカッションします。こうすることで、自分を客観的に見る事ができますし、自分で気づくというやり方が一番身につきます。そうすると、相手の立場に立って相手にどう思われるか、どうしたら受け入れてもらえるかを考えることができます。

# FLOW CHART

一般企業の就職活動の基本的な流れ

就職活動は、一定のスケジュールに沿って計画的な行動をとることが必要です。書類の準備や事務手続きなどで忙しくなります。いざという時にあわてたりしないよう、あらかじめ活動全体の流れを理解しておきましょう。



## 相談・サポート関連施設のご案内

就職活動に迷ったり、転職を考えていたり、仕事に困っていたり……ちょっとしたアドバイスで、気持ちが楽になるかもしれません。気になることがあれば、どんなことでもかまいません。お気軽にご相談ください。

### 若者のための、高知県就職支援相談センター

#### ジョブカフェこうち

TEL: 088-802-2025 FAX: 088-823-7005  
 高知市帯屋町2丁目1-35 片岡ビル1F・2F  
 運営時間 10:00~19:00  
 年中無休 ※年末年始は除く  
<http://jobcafe-kochi.jp>  
【設置主体】高知県 【運営】高知県経営者協会



#### ジョブカフェこうち 幡多サテライト

TEL: 0880-34-6860 FAX: 0880-34-6866  
 四万十市右山五月町8-13 アピアさつき1F  
 運営時間 11:00~19:00  
 開所日 月・水・金・土曜日 ※年末年始は除く

#### ハローワーク

ハローワーク高知 (高知公共職業安定所)  
 高知市大津乙2536-6 TEL: 088-878-5320

高知新卒応援ハローワーク(ハローワーク高知 若者相談コーナー)  
 高知市帯屋町2丁目1-35 片岡ビル3F TEL: 088-802-2076

ハローワークジョブセンターはりまや  
 高知市はりまや町1-5-1 電鉄ターミナルビル4F TEL: 088-884-8105

安芸公共職業安定所  
 安芸市矢ノ丸4-4-4 TEL: 0887-34-2111

高知公共職業安定所 香美出張所  
 香美市土佐山田町旭町1-4-10 TEL: 0887-53-4171

いの公共職業安定所  
 香川郡いの町枝川1943-1 TEL: 088-893-1225

須崎公共職業安定所  
 須崎市西糺町4-3 TEL: 0889-42-2566

四万十公共職業安定所  
 四万十市右山五月町3-12 TEL: 0880-34-1155

### 悩みを持つ若者・保護者の相談専門機関

#### こうち若者サポートステーション

TEL: 088-844-3411  
 E-mail: saposute@pippikochi.or.jp  
<http://www.kochiken-shakyo.or.jp/kochi-welfare/saposute/>  
 高知市朝倉戊375-1  
 ふくし交流プラザ4階  
 開所日: 火曜日~土曜日 10:00~17:00



#### 高知黒潮若者サポートステーション(事務局)

TEL: 088-863-5078  
<http://kuroshio-yss.blush.jp>  
 E-mail: yss\_nangoku@ybb.ne.jp  
 南国市駅前町2丁目4-72  
 開所日: 火曜日から土曜日 10:00~18:00



#### サテライト

安芸サテライト  
 安芸市矢ノ丸3丁目12-27 安芸市女性の家 図書室  
 開所日: 第1・3木曜日 13:00~17:00  
 TEL: 088-863-5078

須崎サテライト  
 須崎市西糺町4-18 須崎商工会議所2階  
 開所日: 第1・3水曜日、第2・4土曜日 13:00~17:00  
 TEL: 0880-34-8800

四万十サテライト  
 四万十市駅前町8-3  
 開所日: 火曜日から土曜日 10:00~18:00  
 TEL: 0880-34-8800

28年度 ジョブカフェこうち

## オリジナルセミナーのお知らせ

対象: 一般求職者(39歳まで)、就職活動中の学生

参加費用は  
無料!!

### 一般セミナー

7/23(土) 面接対策に活かせる実践的なセミナー  
**「自己アピール力を磨くトレーニング」** 講師: 山下 加津子  
 [四万十市] 自分自身のアピールポイントを知り効果的に表現できるコミュニケーションスキルを身につけます。

8/27(土) 就職後にも活かすことができる!  
**「コミュニケーション力を磨くトレーニング」** 講師: 金山 久里子  
 [高知市] 就職支援のためのコミュニケーションの視点で、話し方・伝達力・協調性・自己表現力等のスキルを学びます。

11/5(土) 自己PRをする時に役立つセミナー  
**就活のプレゼンを高める「好感度・面接マナー」スキルアップセミナー**  
 講師: 筒井 典子  
 [高知市] 第一印象や挨拶の大切さを知り、コミュニケーション能力を高めます。表現力をアップさせるコツも学びます。


### 体験型セミナー

9/24(土) **農業一日体験**  
 [南国市]

第一次産業に従事する方が産物の生産だけでなく、加工(第二次産業)や販売(第三次産業)に関わることで、第一次産業を活性化しようとする事業を見学。

2017年 2/25(土) **介護施設の職場見学会**  
 [高知市]

施設見学、介護職員からの直接体験談、軽易な介護技術の学習、実習、デイサービスのレクリエーションの参加、利用者とのふれあい等。



セミナーは、事前予約が必要です。  
 講座の時間など、詳しくはHPをご覧ください!

ジョブカフェこうち

検索

高知の情報  
 続々配信中!!



ぜひ登録して下さい! .....  
**高知で暮らすポータルサイト [メルマガ配信]**  
<http://www.pref.kochi.lg.jp/~chiiki/iju/>  
 高知県へのU・I・ターンなどを希望する方々のための情報発信サイトです。メルマガの配信登録により定期的に高知の情報をお届けします。  
**高知県社会福祉協議会 / 高知県福祉人材センター**  
<http://www.kochiken-shakyo.or.jp/document/?group=grp21>  
 高知県内で福祉の仕事への就職を希望する方に対して、職業紹介や福祉職場体験、就職フェアなどを行っている、高知県福祉人材センターのサイトです。

高知しごとネット <http://www.pref.kochi.lg.jp/~shigoto/>  
 高知県内にあるハローワークをはじめとする、職業紹介事業所等の情報を一括集約した就職支援サイトです。

高知県U・Iターン人材情報システム <http://ui-turn.pref.kochi.lg.jp/>  
 高知県へのU・Iターン就職を希望する方(県外在住既卒者)と求人企業の双方に求人・求職情報を提供するためのシステムです。



就職に迷ったら、仕事に困ったら

# ジョブカフェこうちへ!

ジョブカフェこうちは、若者のための高知県就職支援相談センターです。ぜひお気軽にお越しください。

ジョブカフェではこんなサポートを行っています。相談は無料です!

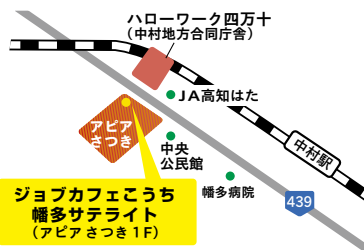
## 職業相談

- 仕事に関する相談
- 職業適性検査
- 就職に関する情報提供等
- 高校への出前講座
- 図書コーナー

## 各種セミナーを開催

## しごと体験講習の受付

幡多地域では、幡多サテライトがご利用できます。



## ジョブカフェこうち

高知市帯屋町2丁目1-35 片岡ビル1F・2F

Tel.088-802-2025

Fax.088-823-7005

運営時間 10:00~19:00

年中無休 ※年末年始は除く



## ジョブカフェこうち・幡多サテライト

四万十市右山五月町8-13 アピアさつき1F

Tel.0880-34-6860 Fax.0880-34-6866

開所日 月・水・金・土曜日 ※年末年始は除く

運営時間 11:00~19:00



最新情報は、web サイトでチェックしてね!

ジョブカフェこうち

検索



<http://www.facebook.com/jobcafe.kochi>

[http://twitter.com/jobcafe\\_kochi](http://twitter.com/jobcafe_kochi)

## ジョブカフェこうち 3F併設

## ハローワーク高知若者相談コーナー

おおむね40歳未満の若年者及び卒業予定の学生の皆さんのための職業相談・職業紹介窓口です。

### サポート内容

- 職業相談・紹介
- 求人情報の提供
- 就職に関する情報提供
- 臨床心理士による悩み相談
- 職業適性検査

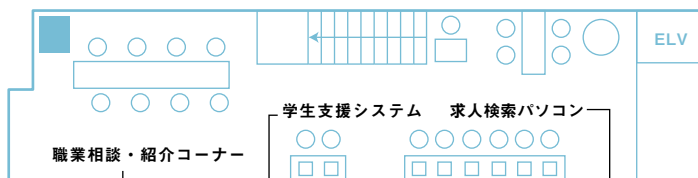
## ハローワーク高知若者相談コーナー (高知新卒応援ハローワーク)

高知市帯屋町2丁目1-35 片岡ビル3F

Tel.088-802-2076 Fax.088-802-2072

開所日 月~金曜日 ※土・日・祝日・年末年始休み

運営時間 10:00~18:00



職業相談・紹介コーナー

求人票への応募や面接相談は窓口で。スタッフが丁寧に対応いたします。



学生支援システム

学生職業総合支援センターWEBサイトの閲覧や企業情報収集にご利用ください。



求人検索パソコン

ハローワークの求人について詳細の閲覧や、求人票の印刷ができます。